

Intenzivne i kontinuirane promidžbene aktivnosti turističke zajednice Kvarnera donose u prva tri mjeseca odlične turističke rezultate

Na Kvarneru u prva tri mjeseca 20% više gostiju i 25% više noćenje nego 2014. g.

TZ Kvarnera se u proteklom razdoblju fokusirala i intenzivno promovirala na čitavom spektru inozemnih tržišta, a posebice na onim tržištima na kojima je procijenila da bi mogla imati najbolje rezultate te su se takve odluke pokazale ispravne.

Naime, na najvažnijim tržištima poput Austrije, Njemačke, Slovenije i Italije te Skandinavije, Nizozemske, Rusije, Velike Britanije, Švicarske te na pojedinim dalekim tržištima kroz promociju i brandiranje regije, promociju najboljih kvarnerskih proizvoda i povezivanje s ključnim partnerima, pokazalo se kao dobar poslovni potez koji je donio Kvarneru u predsezoni odlične turističke rezultate.

Ožujak na Kvarneru : dolasci +15% , noćenja +21%

• OŽUJAK 2015. godine

Na Kvarneru je tijekom **ožujka 2015. godine** boravilo **44.379 gostiju** koji su ostvarili **116.999 noćenja**. U odnosu na ožujak 2014. godine ostvaren je **porast u dolascima od 15%**, a u **noćenjima od 21%**. 68% noćenja su ostvarili inozemni gosti (79.439), a domaći 32% (37.560).

Čak 27% inozemnih noćenja su ostvarili Austrijanci. Oni su za svoj boravak u najvećem dijelu birali Opatijsku rivijeru, gdje su ostvarili čak 14.513 noćenja. Na otoku Lošinju ostvarili su 1.977, na otoku Krku 1.448, a na Crikveničkoj rivijeri 1.284 noćenja. I dolasci i noćenja Austrijanaca u ožujku 2015. godine veći su za 52% u odnosu na isto razdoblje prošle godine.

Austrijance slijedi Nijemci sa 14.930 noćenja, što među inozemnim noćenjima predstavlja udjel od 18,8%. Gostiju iz Njemačke je u ožujku bilo 39% više nego lani, a njihovih noćenja 41% više. Nijemci su za svoj boravak također najradije birali Opatijsku rivijeru (9.240 noćenja – 61,9% njemačkih noćenja), a potom otoke: na Krku su ostvarili 2.771, a na Lošinju 1.855 noćenja.

Samo gosti iz Austrije i Njemačke ostvarili su gotovo polovicu ino noćenja u ožujku 2015. godine na Kvarneru.

Na trećem mjestu po broju noćenja su Slovenci, a na četvrtom Talijani. Gosti iz SAD-a su na petom mjestu po broju noćenja. Njihovi dolasci su malo iznad prošlogodišnjih, no noćenja bilježe porast od 148%.

Kao i prethodnih mjeseci, noćenja gostiju iz Koreja i Japana bilježe značajan porast. Koreja: dolasci +105%, noćenja +104%. Japan: dolasci +52%, noćenja +42%. To rezultira time da su Korejanci po dolascima na petom, a Japanci na šestom mjestu.

U ožujku je glavnina turističkog prometa na Kvarneru ostvarena na Opatijskoj rivijeri: 67.755 noćenja (57,9% svih noćenja) i 28.089 dolazaka (63,3% svih dolazaka). Opatijska rivijera bilježi 15% više dolazaka i 18% više noćenja. Nakon Opatijske rivijere, na drugom mjestu po broju noćenja je Riječko

područje na kojem je ostvareno 13.992 noćenja (12% svih noćenja), što predstavlja porast od 13%. Na Lošinju je ostvareno 10,3% svih noćenja, njih 12.005, čak 60% više u odnosu na ožujak 2014. godine. Poredak nastavljaju otok Krk (8.860 noćenja – porast od 11%), pa Crikvenička rivijera (6.325 noćenja – porast od 31%).

Iako je najviše domaćih noćenja ostvareno na Opatijskoj rivijeri (14.711 noćenje), udjel domaćih noćenja u odnosu na ukupan broj noćenja u subregiji je najveći na Rivijeri Novi Vinodolski: od 2.183 noćenja, čak 1.818 su ostvarili domaći gosti (83,3%).

77% svih noćenja ostvarenih u ožujku 2015. godine, njih 90.106, ostvareno je u hotelima; 14% u privatnom smještaju, njih 16.407; a preostalih 9% ostvareno je u kampovima, odmaralištima i ostalom smještaju.

U hotelima na Opatijskoj rivijeri ostvareno je 63.105 noćenja.

4.428 noćenja ostvarenih u privatnom smještaju na Opatijskoj rivijeri prati 4.001 noćenje ostvarenih u privatnom smještaju na Riječkom području. Na trećem mjestu je privatni smještaj otoka Krka sa 2.739 noćenja, a slijedi Gorski kotar sa 1.136 noćenja. U Gorskom kotaru je najviše noćenja ostvareno upravo u privatnom smještaju. 95% noćenja ostvarenih u kampovima, ostvareno je na kvarnerskim otocima: Lošinj: 1.615, Cres 513 te Krk 418 noćenja.

• **SIJEČANJ - OŽUJAK 2015. godine**

Na Kvarneru je u **razdoblju od siječnja do ožujka 2015. godine** ostvareno 90.929 dolazaka i 241.210 noćenja. To je 20% više dolazaka i 25% više noćenja u odnosu na razdoblje siječanj - ožujak 2014. godine.

Prvo mjesto po broju dolazaka i noćenja drže Austrijanci. Od siječnja do ožujka su ostvarili 10.018 dolazaka (37% više) i 33.328 noćenja (35% više). Približno sličan broj noćenja imaju: Slovenci (20.319 – porast od 3%), Talijani (20.031 – porast od 14%) i Nijemci (19.209 – porast od 37%).

Na petom mjestu po broju noćenja su gosti iz SAD-a koji su sa 8.198 noćenja ostvarili porast od 233% u odnosu na isto razdoblje lani. Prosjek trajanja njihovog boravka iznosi 5,4 dana, što je dvostruko duže od prosječnog trajanja boravka gostiju u prva tri mjeseca.

U razdoblju siječanj - ožujak 2015. godine 55,6% noćenja je ostvareno na Opatijskoj rivijeri. Slijede Riječko područje sa 15,5%, otok Lošinj s 10,1%, Gorski kotar s 5,7%, otok Krk s 5,5%, Crikvenička rivijera s 4,7%, otok Rab s 1,4%, Rivijera Novi Vinodolski s 0,9% te otok Cres s 0,6% ostvarenih noćenja. Sve subregije u tromjesečnom razdoblju bilježe porast u dolascima i noćenjima.

U razdoblju od siječnja do ožujka 2015. godine u kvarnerskim hotelima je ostvareno 77.167 dolazaka i 178.307 noćenja. Porast u odnosu na isto razdoblje lani iznosi 19% za dolaske i 22% za noćenja.

Privatni smještaj uz ostvarenih 42.250 noćenja bilježi porast od 29%. U odmaralištima je ostvareno 9.554, u ostalom smještaju 7.184 te u kampovima 3.915 noćenja.

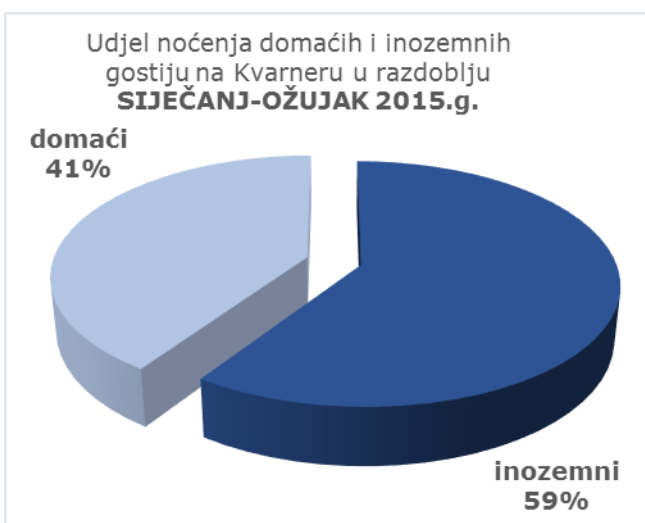
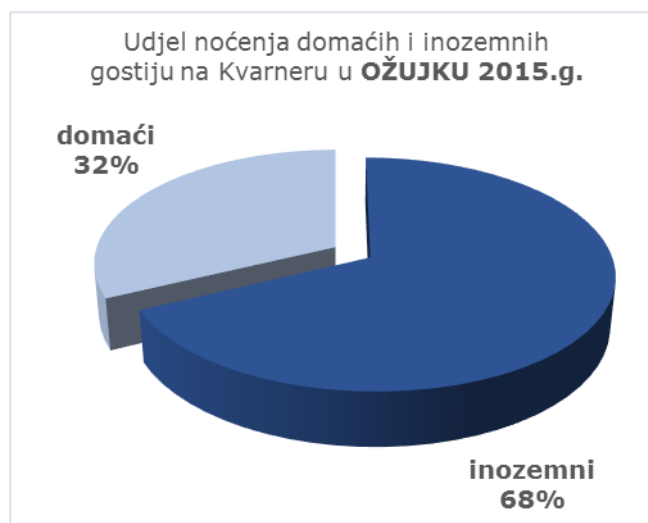
OSTVARENI TURISTIČKI PROMET NA PODRUČJU KVARNERA U OŽUJKU 2015. GODINE I RAZDOBLJU SIJEČANJ-OŽUJAK 2015. GODINE

Temeljem podataka prikupljenih od turističkih zajednica članica, turistička zajednica Kvarnera objavljuje sljedeće podatke o ostvarenom turističkom prometu:

Dolasci i noćenja

	OŽUJAK 2015			INDEKS 2015/2014	
	dolasci	noćenja	udjel noćenja	dolasci	noćenja
inozemni	30.107	79.439	68%	121	131
domaći	14.272	37.560	32%	105	105
UKUPNO	44.379	116.999	100%	115	121

	SIJEČANJ-OŽUJAK 2015			INDEKS 2015/2014	
	dolasci	noćenja	udjel noćenja	dolasci	noćenja
inozemni	54.923	143.395	59%	127	133
domaći	36.006	97.815	41%	112	115
UKUPNO	90.929	241.210	100%	120	125



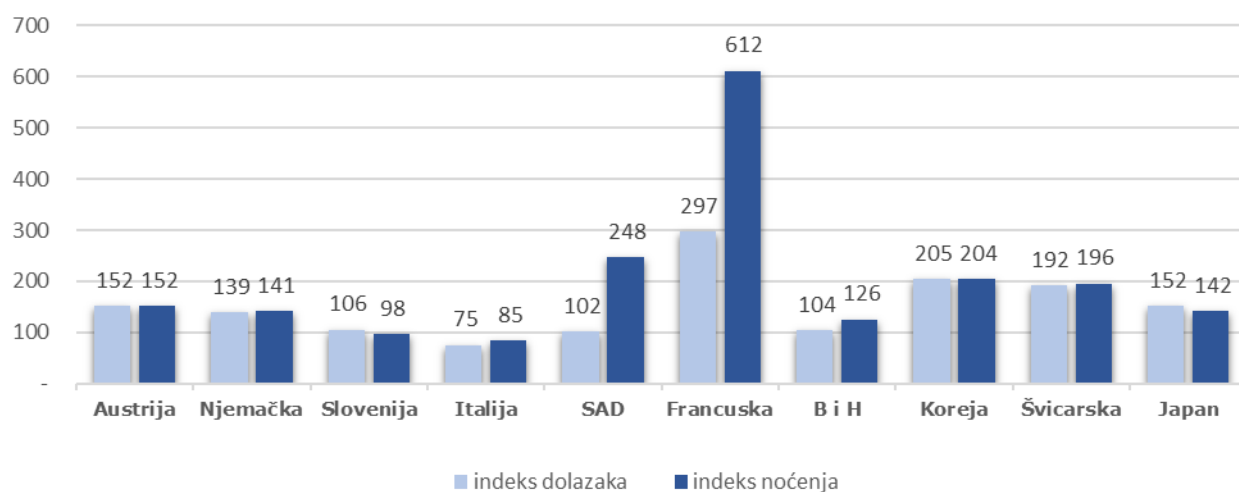
Tržišta

U tablicama su zemlje poredane u padajućem nizu prema udjelu u inozemnim noćenjima, a prikazane su sve one čiji je udjel iznad 1%.

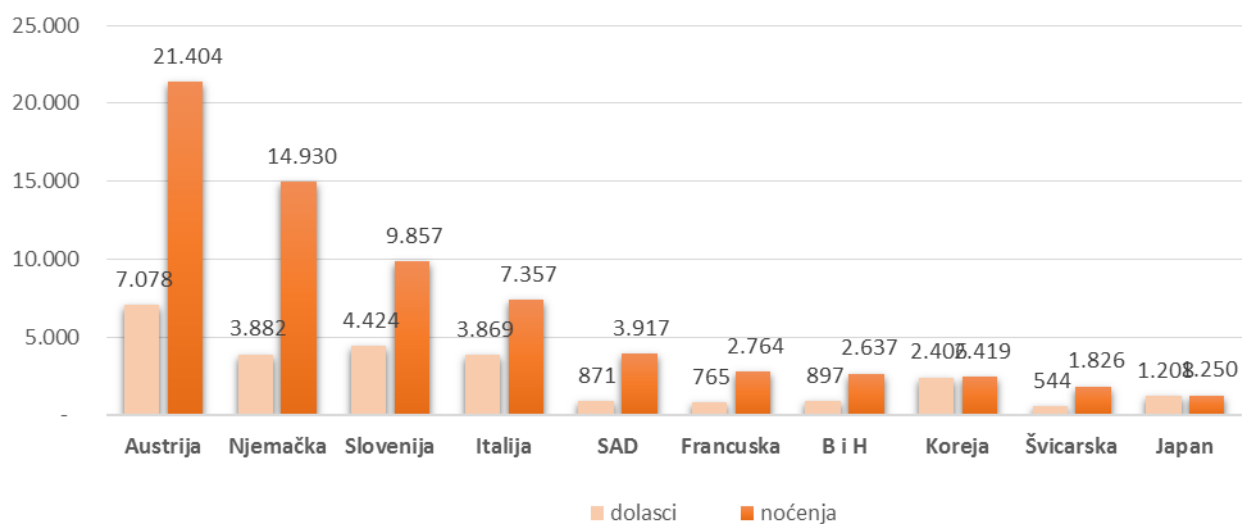
ZEMLJA	OŽUJAK 2015.			OŽUJAK 2014.			INDEKS 2015/2014	
	dolasci	noćenja	% noćenja	dolasci	noćenja	% noćenja	dolasci	noćenja
Austrija	7.078	21.404	26,94	4.671	14.043	23,21	152	152
Njemačka	3.882	14.930	18,79	2.799	10.559	17,45	139	141
Slovenija	4.424	9.857	12,41	4.180	10.106	16,70	106	98
Italija	3.869	7.357	9,26	5.131	8.672	14,33	75	85
SAD	871	3.917	4,93	854	1.580	2,61	102	248
Francuska	765	2.764	3,48	258	452	0,75	297	612
B i H	897	2.637	3,32	860	2.097	3,47	104	126
Koreja	2.406	2.419	3,05	1.175	1.184	1,96	205	204
Švicarska	544	1.826	2,30	283	932	1,54	192	196
Japan	1.208	1.250	1,57	793	881	1,46	152	142
Srbija	436	1.131	1,42	408	951	1,57	107	119
Nizozemska	264	1.066	1,34	178	583	0,96	148	183
Mađarska	407	924	1,16	644	1.771	2,93	63	52
⋮	⋮	⋮	⋮	⋮	⋮	⋮	⋮	⋮
<i>ostali</i>	<i>3.056</i>	<i>7.957</i>	<i>0,10</i>	<i>2.648</i>	<i>6.687</i>	<i>0,11</i>	<i>115</i>	<i>119</i>
Strani turisti	30.107	79.439	68	24.882	60.498	63	121	131
Domaći turisti	14.272	37.560	32	13.597	35.907	37	105	105
UKUPNO	44.379	116.999	100	38.479	96.405	100	115	121

ZEMLJA	SIJEČANJ - OŽUJAK 2015.			SIJEČANJ - OŽUJAK 2014.			INDEKS 2015/2014	
	dolasci	noćenja	% noćenja	dolasci	noćenja	% noćenja	dolasci	noćenja
Austrija	10.018	33.328	23,24	7.293	24.751	22,89	137	135
Slovenija	8.706	20.319	14,17	8.254	19.803	18,31	105	103
Italija	10.405	20.031	13,97	9.419	17.617	16,29	110	114
Njemačka	4.814	19.209	13,40	3.632	13.988	12,94	133	137
SAD	1.532	8.198	5,72	1.374	2.463	2,28	111	333
Koreja	4.509	4.553	3,18	2.217	2.242	2,07	203	203
B i H	1.502	4.528	3,16	1.578	4.229	3,91	95	107
Francuska	959	3.493	2,44	457	1.092	1,01	210	320
Srbija	1.079	2.858	1,99	1.184	2.639	2,44	91	108
Švicarska	776	2.607	1,82	478	1.380	1,28	162	189
Japan	2.257	2.360	1,65	1.107	1.228	1,14	204	192
Mađarska	1.153	2.333	1,63	1.012	2.680	2,48	114	87
Ujedinjena Kraljevina	425	2.087	1,46	382	1.101	1,02	111	190
Nizozemska	441	1.623	1,13	294	909	0,84	150	179
Rusija	390	1.473	1,03	383	1.430	1,32	102	103
⋮	⋮	⋮	⋮	⋮	⋮	⋮	⋮	⋮
<i>ostali</i>	<i>5.957</i>	<i>14.395</i>	<i>0,10</i>	<i>4.220</i>	<i>10.583</i>	<i>0,10</i>	<i>141</i>	<i>136</i>
Strani turisti	54.923	143.395	59	43.284	108.135	56	127	133
Domaći turisti	36.006	97.815	41	32.247	84.846	44	112	115
UKUPNO	90.929	241.210	100	75.531	192.981	100	120	125

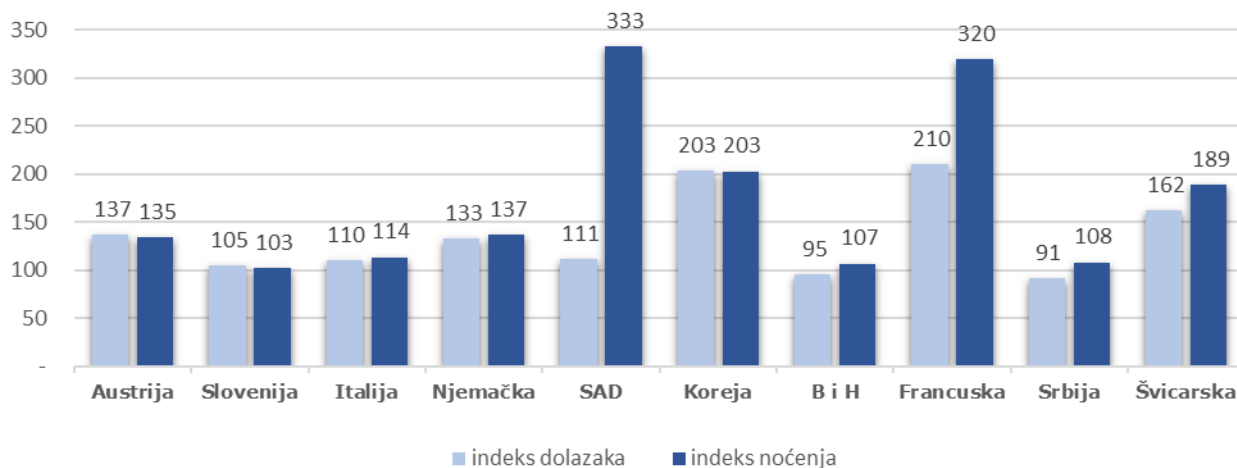
Indeks dolazaka i noćenja na Kvarneru
u **OŽUJKU 2015. godine**
za prvih 10 zemalja



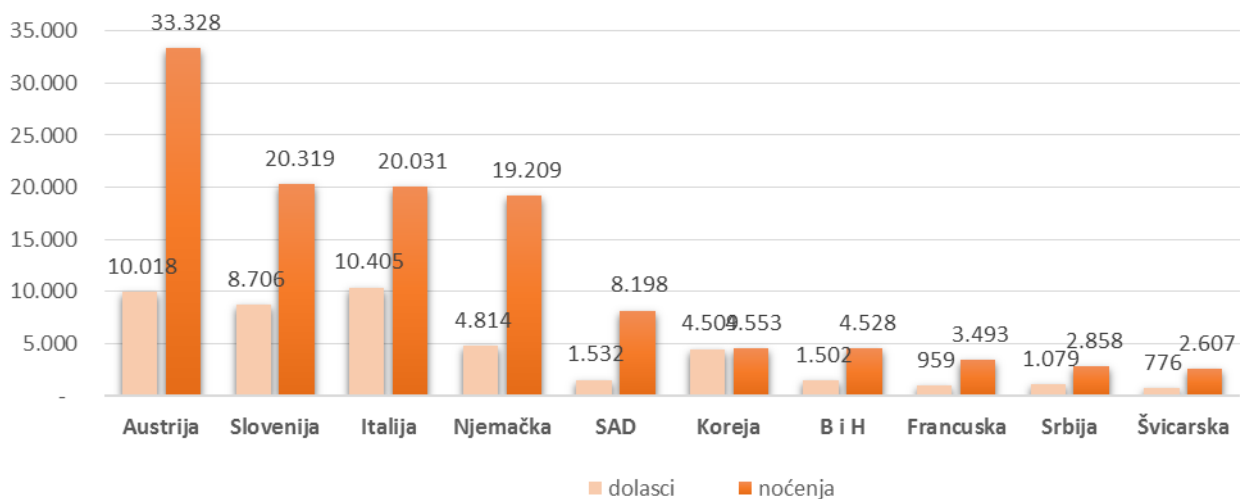
Turistički promet dolazaka i noćenja na Kvarneru
u **OŽUJKU 2015. godine** za prvih 10 zemalja



Indeks dolazaka i noćenja na Kvarneru
u razdoblju **SIJEČANJ-OŽUJAK 2015. godine**
za prvih 10 zemalja



Turistički promet dolazaka i noćenja na Kvarneru
u razdoblju **SIJEČANJ-OŽUJAK 2015. godine** za prvih 10 zemalja

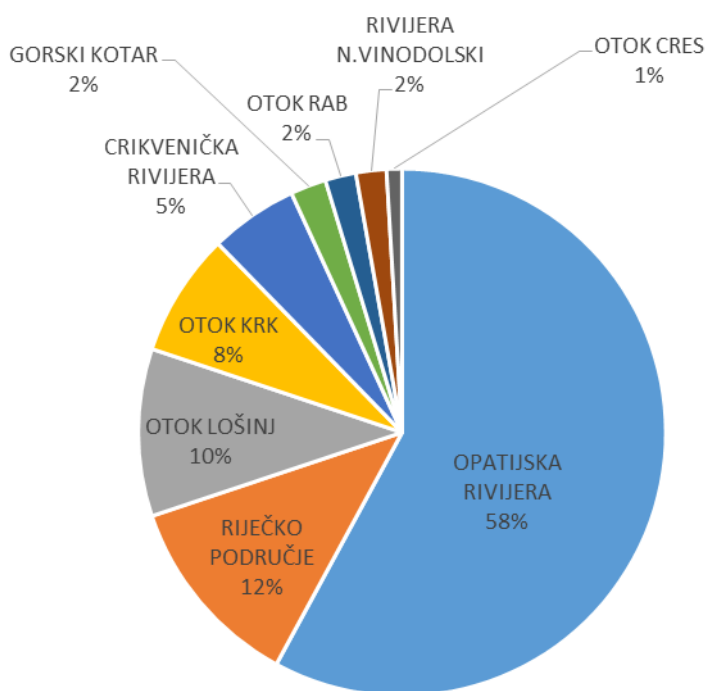


Subregije

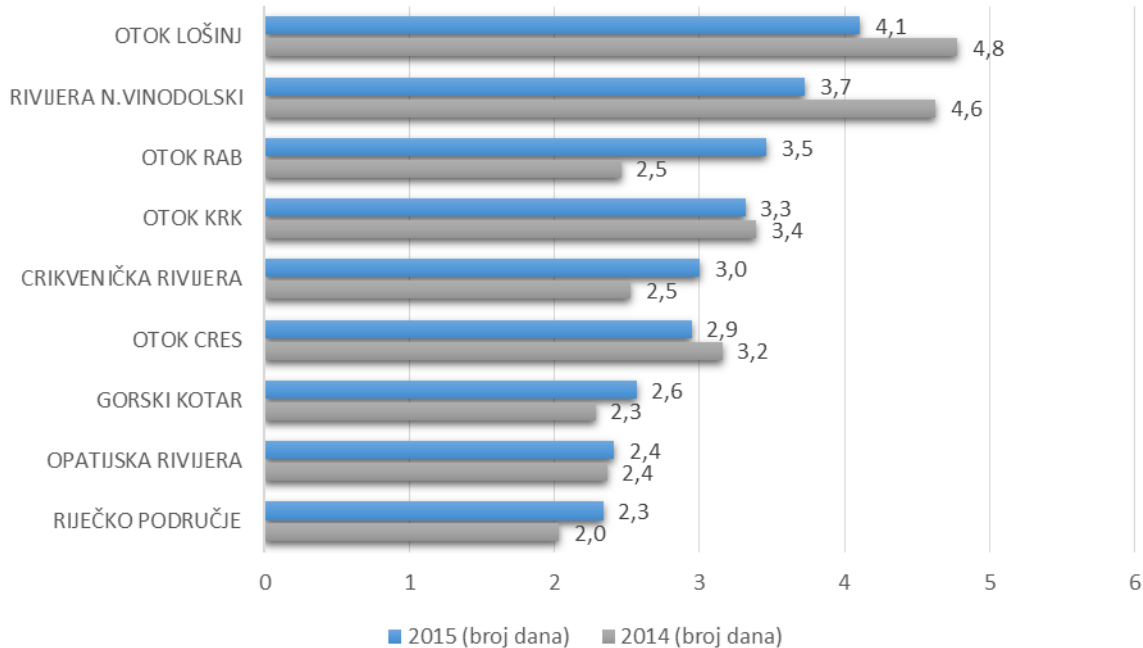
SUBREGIJA	OŽUJAK 2015.					
	DOLASCI			NOĆENJA		
	dolasci	UDJEL dolazaka	INDEKS dolazaka (Ix 15/14)	noćenja	UDJEL noćenja	INDEKS noćenja (Ix 15/14)
OPATIJSKA RIVIJERA	28.089	63,29	115	67.755	57,91	118
RIJEČKO PODRUČJE	5.987	13,49	98	13.992	11,96	113
OTOK LOŠINJ	2.924	6,59	186	12.005	10,26	160
OTOK KRK	2.673	6,02	114	8.860	7,57	111
CRIKVENIČKA RIVIJERA	2.106	4,75	110	6.325	5,41	131
GORSKI KOTAR	1.000	2,25	83	2.564	2,19	94
OTOK RAB	639	1,44	134	2.211	1,89	189
RIVIJERA N.VINODOLSKI	586	1,32	140	2.183	1,87	113
OTOK CRES	375	0,84	452	1.104	0,94	421
PGŽ	44.379	100,00	115	116.999	100,00	121

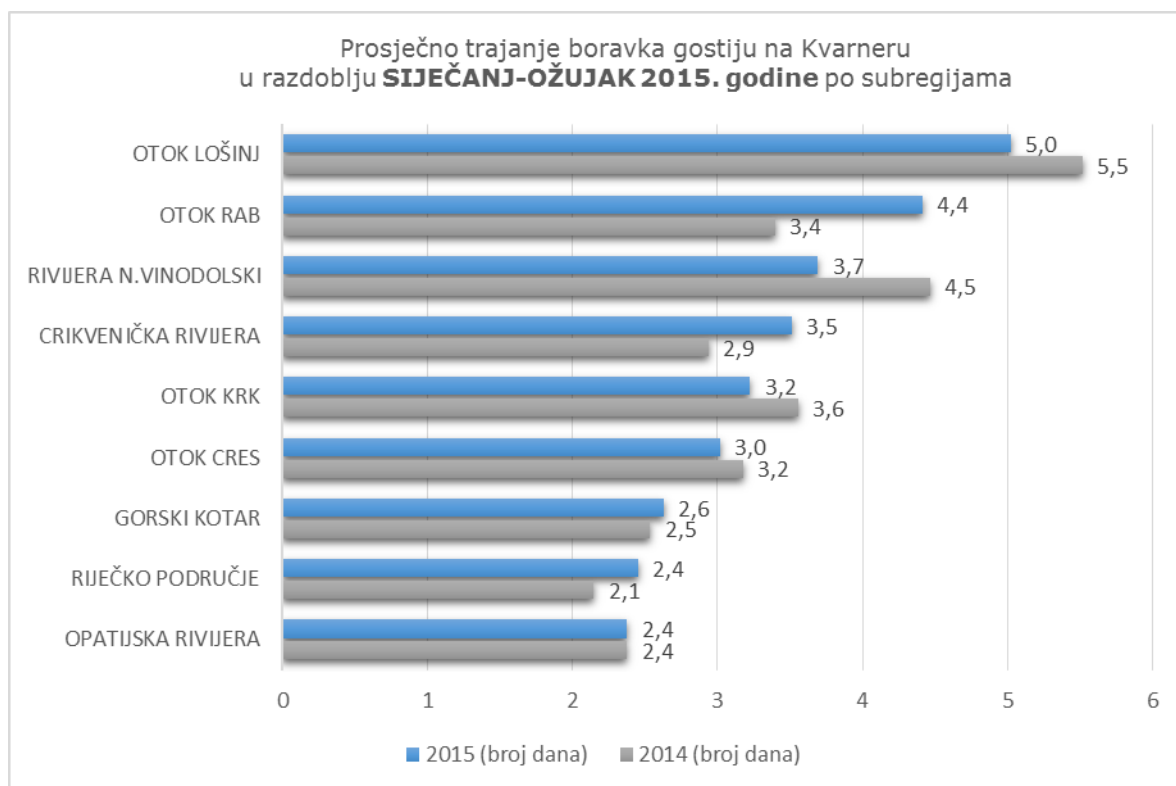
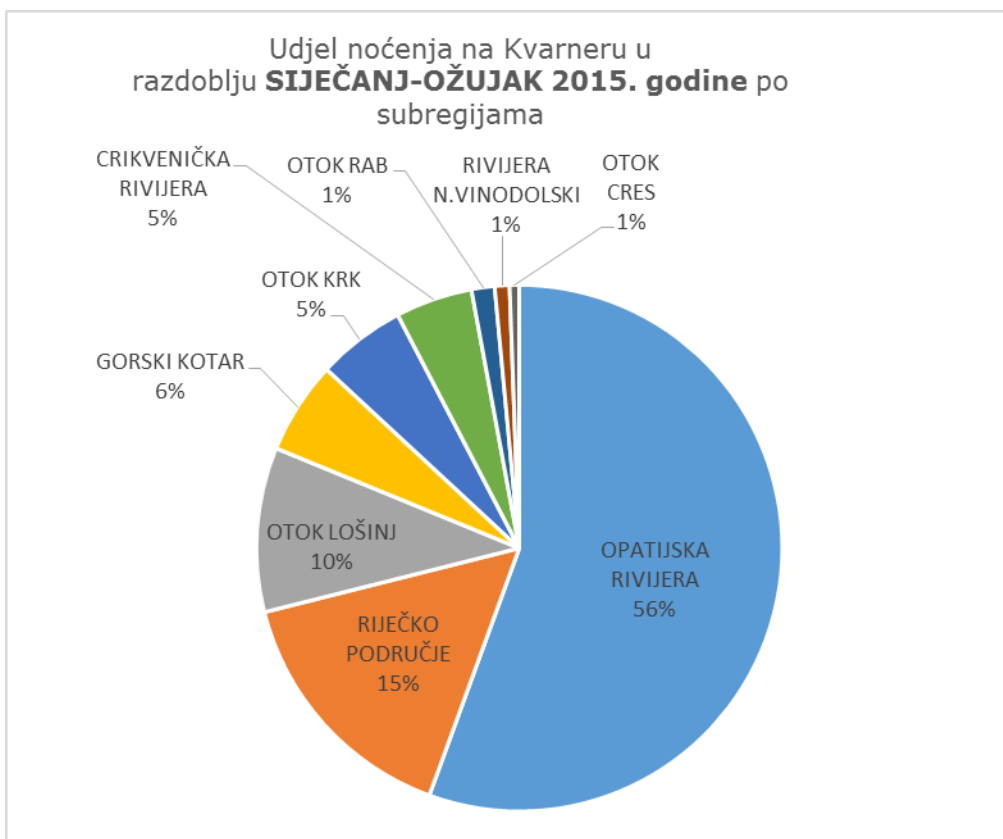
SUBREGIJA	SIJEČANJ-OŽUJAK 2015.					
	DOLASCI			NOĆENJA		
	dolasci	UDJEL dolazaka	INDEKS dolazaka (Ix 15/14)	noćenja	UDJEL noćenja	INDEKS noćenja (Ix 15/14)
OPATIJSKA RIVIJERA	56.381	62,01	118	134.027	55,56	118
RIJEČKO PODRUČJE	15.288	16,81	113	37.454	15,53	130
OTOK LOŠINJ	4.855	5,34	171	24.372	10,10	156
GORSKI KOTAR	5.233	5,76	123	13.749	5,70	127
OTOK KRK	4.073	4,48	124	13.137	5,45	112
CRIKVENIČKA RIVIJERA	3.256	3,58	122	11.427	4,74	146
OTOK RAB	776	0,85	123	3.424	1,42	160
RIVIJERA N.VINODOLSKI	596	0,66	130	2.199	0,91	108
OTOK CRES	471	0,52	242	1.421	0,59	230
PGŽ	90.929	100,00	120	241.210	100,00	125

Udjel noćenja na Kvarneru u
OŽUJKU 2015. godine po subregijama



Prosječno trajanje boravka gostiju na Kvarneru
u **OŽUJKU 2015. godine** po subregijama





Smještajni kapaciteti

VRSTA SMJEŠTAJA	OŽUJAK 2015. - noćenja									
	UKUPNO	OPATIJSKA RIVIJERA	RIJEČKO PODRUČJE	OTOK LOŠINJ	GORSKI KOTAR	OTOK KRK	CRIKVENIČKA RIVIJERA	OTOK RAB	RIVIJERA NOVI V.	OTOK CRES
Hoteli	90.106	63.105	9.755	5.755	793	5.626	2.868	1.337	517	350
Privatni smještaj	16.407	4.428	4.001	1.597	1.136	2.739	990	853	422	241
Kampovi	2.689	0	0	1.615	30	418	102	11	0	513
Odmarališta	4.659	81	51	3.038	235	0	0	10	1.244	0
Ostalo	3.138	141	185	0	370	77	2.365	0	0	0
UKUPNO	116.999	67.755	13.992	12.005	2.564	8.860	6.325	2.211	2.183	1.104

VRSTA SMJEŠTAJA	SIJEČANJ-OŽUJAK 2015. - noćenja									
	UKUPNO	OPATIJSKA RIVIJERA	RIJEČKO PODRUČJE	OTOK LOŠINJ	GORSKI KOTAR	OTOK KRK	CRIKVENIČKA RIVIJERA	OTOK RAB	RIVIJERA NOVI V.	OTOK CRES
Hoteli	178.307	121.379	27.090	10.855	2.543	8.212	5.491	1.737	531	469
Privatni smještaj	42.250	12.255	9.968	5.134	5.780	4.430	2.154	1.666	424	439
Kampovi	3.915	0	0	2.715	156	418	102	11	0	513
Odmarališta	9.554	106	79	5.668	2.447	0	0	10	1.244	0
Ostalo	7.184	287	317	0	2.823	77	3.680	0	0	0
UKUPNO	241.210	134.027	37.454	24.372	13.749	13.137	11.427	3.424	2.199	1.421

